

Anschlüsse vorsehen:
einmal 1" und einmal 1/2".
Die Sicherung der Trinkwasser-
leitung liegt im Leistungsbereich
der Fa. Bunk

Rückspülfilter
Schmutzwasser vom Rückspülfilter
über Rückstauenebene führen und
frei ausmündend in die Kanalisation
abführen. Einen Teil des Wassers in
den Tauchpumpenschacht einteilen.

Druckleitungen von der Tauchpumpe
und von der Hebeanlage jeweils über
die Rückstauenebene führen und an
Grundleitung abschließen.

Hebeanlage
Fabr. ACO
Multi-Max-F

Sprungbogen mit 250 m langem
Zwischenstück in der Grundlgt.
zur Geräuschedämmung
in der Falleitung

Wirtpool
max. 2,20 * 2,20 m

Schwimmbad

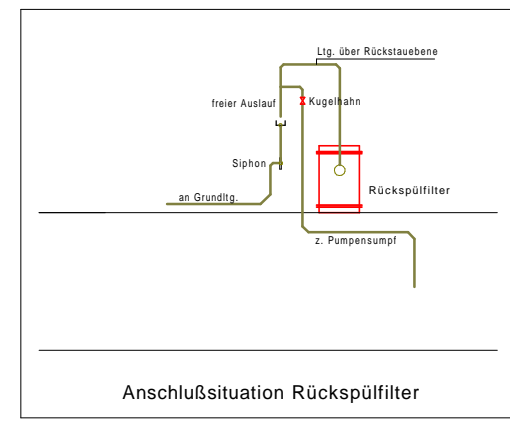
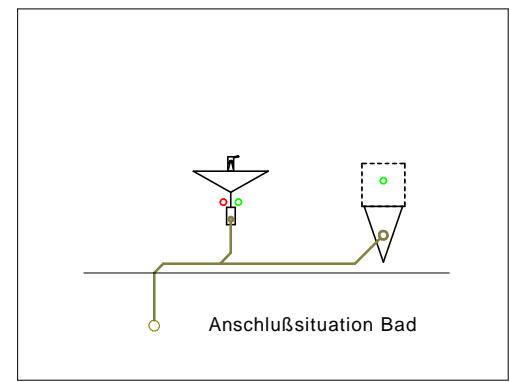
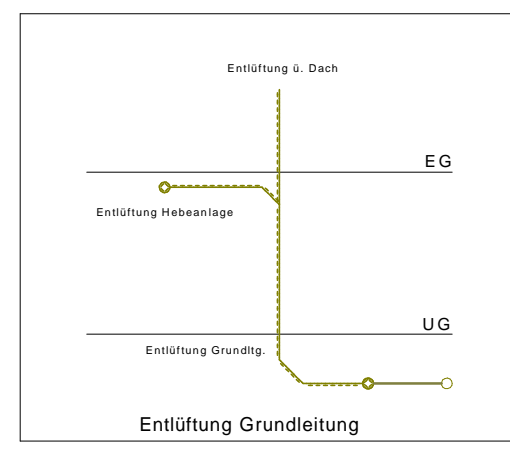
Sauna

Kondenswasser vom
Schornstein DN 50
im Estrich verlegen.

In die Abzweigung zum
Bad Absperventile
einbauen. Revisionsöffn.
im Schacht vorsehen.

Trinkwasseranschluß
für Waschmaschine
vorsehen.

Hauswasserstation
Brückmann HS 10S
WZMNKQN = 6 m³/h



Planungsbüro Leisner		33428 Harsewinkel, Brucknerweg 1a Tel. 05247 / 3435 Fax: 05247 / 10951	
Bauvorhaben	Neubau eines Wohnhauses		
Bauherr	Mustermann		
Untergeschoß	Sanitäranlage Untergeschoß		
Datum: 01.07.2013			M 1:50